

Gabit

Versión 1.0

Artabria Publikator

Publicación de cursos Moodle



www.gabit.org

Publicación de cursos Moodle

Artabria es una herramienta que permite la publicación de cursos Moodle a cualquier soporte o dispositivo en formato web. Gracias a Artabria un curso Moodle se puede guardar en un Pendrive/CD/DVD y ser entregado a alumnos/as como apoyo de forma que puedan acceder a los contenidos y tareas del curso.

Usted puede almacenar el curso en diferentes formatos: ZIP, ISO, RAR, y permitir su descarga vía web sin que el curso pierda funcionalidad. Artabria realiza una conversión de recursos y actividades del curso Moodle al nuevo formato estático. Incorpora mecanismos de navegación mucho más fáciles y usables que el propio entorno de Moodle, además de realizar una depuración automática de código (X)HTML y CSS, así como una completa serie de adaptaciones a requerimientos de accesibilidad mejorando el contenido resultante haciendo así que sea más accesible y fácil de utilizar por los alumnos/as.

Por otro lado el nuevo formato web amplía las posibilidades de distribución y publicación del curso a través de diferentes herramientas de maquetación que permiten incluso la impresión del curso en papel.

**ENTRÉGUELE A LOS ALUMNOS/AS UN CD/DVD CON
EL CURSO O DEJE QUE LO DESCARGUEN!**

¿Cómo funciona?

¿Cuántas veces aparecen problemas en los cursos por culpa de caídas del servidor, problemas de conexión o ancho de banda limitado? La solución pasa por la publicación del curso realizando una conversión de los contenidos a un formato web estático, válido para su funcionamiento offline y por tanto para a su descarga e impresión. El curso publicado puede empaquetarse en diferentes formatos: imagen de CD/DVD, archivo comprimido ZIP/RAR/Otros formatos, etc... facilitando su portabilidad. Todos los problemas previos se acabarán cuando haga entrega del curso completo a los alumnos/as en cualquiera de los soportes disponibles.



Formatos:

- **Web.** (X)HTML y CSS
- **Empaquetado** como archivo comprimido. ZIP, RAR, 7-zip, TAR, GZ, etc...
- **Imagen de CD/DVD.** ISO, IMG, BIN, etc...
- **Impresión.** Salida en PDF y otros formatos de impresión.

Navegación y estructura de los cursos

Iniciación a SQL

Esquema de tema

1

Módulo 1: SQL Developer

 Tutorial SQL Developer

 (Actividade para realizar en liña) Foro do módulo 1

Material de apoio:

 Páxina oficial do SQL Developer

 Manual de Usuario SQL Developer

Actividades do módulo:

 Actividades módulo 1


5

Resto de módulos ■■■

Módulo 5: Funcións e presentación de resultados

 Funcións de caracteres e numéricas

 Funcións de datas e outras funcións e expresións


 (Actividade para realizar en liña) Foro módulo 5

Material de apoio:

 SQL: Función TO_CHAR (Exemplos para datas)

 SQL: Función TO_DATE()

 SQL: Exemplos de sentencias (Funcións por categorías)

 SQL: Exemplos de sentencias (Funcións por categorías II)

Actividades do módulo:

 Actividades módulo 5



- **Cabecera.** Nombre del curso y logotipo o cabeceras.
- **Cuerpo.** Esquema de módulos con enlaces a los contenidos, recursos y actividades.
- **Pie.** Indicadores de los resultados del análisis de validación de código (X)HTML, CSS y Accesibilidad.

Principales recursos y actividades

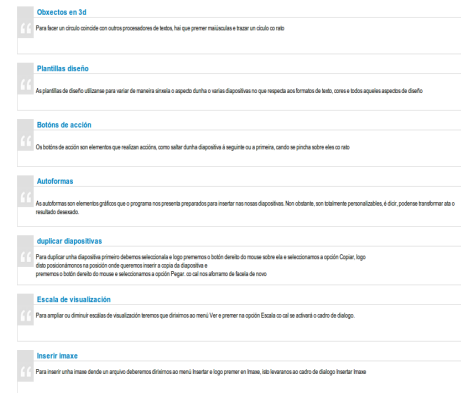
Artabria aprovecha directamente todos los contenidos estáticos del curso, pero además permite indicar que elementos dinámicos del curso se publicarán, a través de cuestionarios y archivos de configuración.

La publicación incluye:

- Etiquetas, secciones y descripciones propias del curso en moodle.
- Documentos en páginas HTML.
- Repositorio de archivos del curso en cualquier formato multimedia u ofimático.
- Enlaces externos.
- Otros contenidos estáticos.

Además de los siguientes elementos configurables:

- Tareas.
- Consultas estáticas.
- Cuestionarios.
- Glosarios.
- Wikis.
- Lecciones.
- Actividades de Hotpotatoes.
- Foros y Chats en modo offline.
- Objetos Scorm.



Objetos en 3D
Plantillas diseño
Botóns de acción
Autofomas
Aplicar dispositivos
Escala de visualización
Insertar Imaxe

OpenOffice Impress 2ª edición 2010



MÓDULO 7: Táboas

Curso de presentacions en Powerpoint

Inicio

1. Crear táboas
2. Estilos nas táboas
- 2.1 Dar formato a textos
- 2.2 Barra de Ferramentas: Deseño
3. Traballar con celas
- 3.1 Barra de Ferramentas: Esquema
- 3.2 Menú contextual
4. Autoavaliación

(Tempo estimado 15 minutos)



Tarefa 4: Traballando con táboas

Esta tarefa ten como obxectivo practicar o uso de táboas nas presentacións. Podes descargar o enunciado completo do exercicio [aquí](#).

Cando este finalizado podes subir o arquivo coa solución seleccionándoo co botón "Examinar" e unha vez seleccionado premendo o botón "Cargar este arquivo".

Se presas unha axuda a maiores podes ver un exemplo de solución [aquí](#).

SCORMS Y VÍDEOS DISPONIBLES DESDE CD/DVD

Opciones avanzadas

Usabilidad

Tanto los menús globales como opciones de navegación específicas se pueden adaptar a las necesidades de los usuarios/as según la toma de requisitos previa, así como estilos, cabeceras y otras opciones que se consideren necesarias.

Accesibilidad

La maquetación empleada por Artabria Publikator es accesible a nivel AAA, quedando por tanto el nivel de accesibilidad del curso publicado marcado por el máximo nivel que alcancen los contenidos.

Otra de las ventajas de esta herramienta es que realiza transformaciones en el código del curso para que cumpla con los estándares para las validaciones HTML y CSS, así como otra serie de adaptaciones para mejorar la accesibilidad de los contenidos publicados.

Todas estas funcionalidades buscan acercar los contenidos de un curso moodle al máximo número posible de alumnos/as, teniendo en cuenta que esto representa además un imperativo legal.



CURSOS MÁS USABLES Y ACCESIBLES!

The logo for Gabit, featuring the word "Gabit" in a blue, rounded, sans-serif font. It is positioned on a white rectangular background that is part of a larger graphic design consisting of various colored squares and rectangles in shades of blue and orange.

Versión 1.0

Artabria Publikator

Publicación de cursos Moodle



www.gabit.org